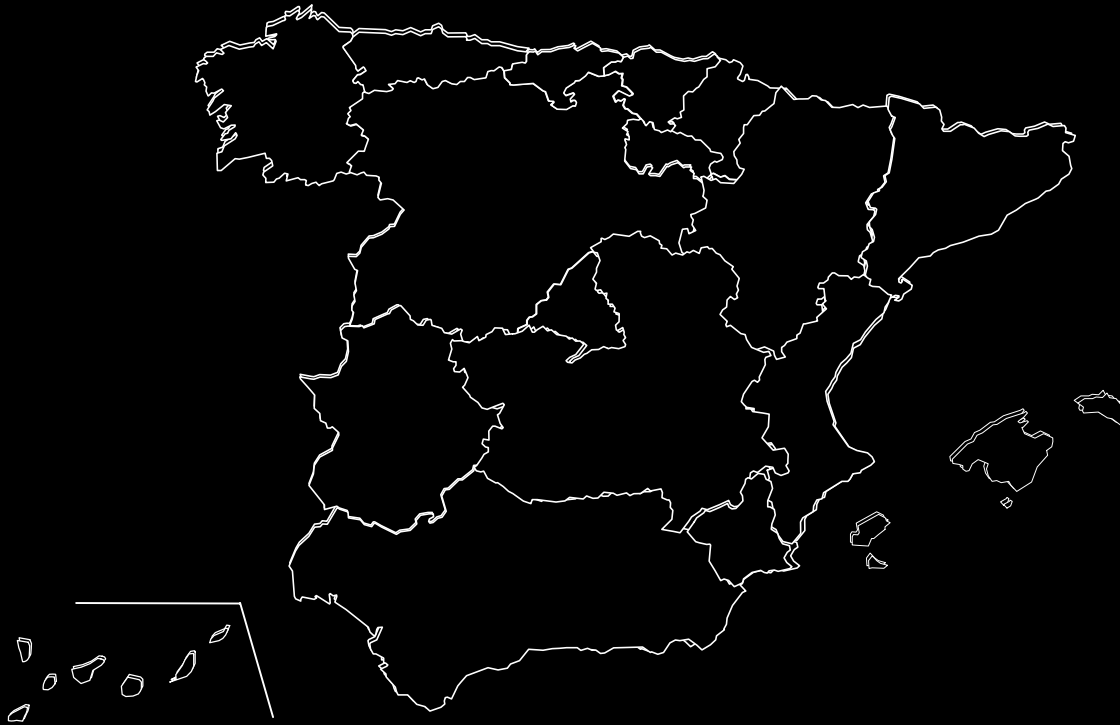


“¿Por qué un sistema público dual?”

Silvio González, Consejero Delegado
Grupo Antena3

Mapa y calendario de implantación de TV Autonómicas



Mapa y calendario de implantación de TV Autonómicas

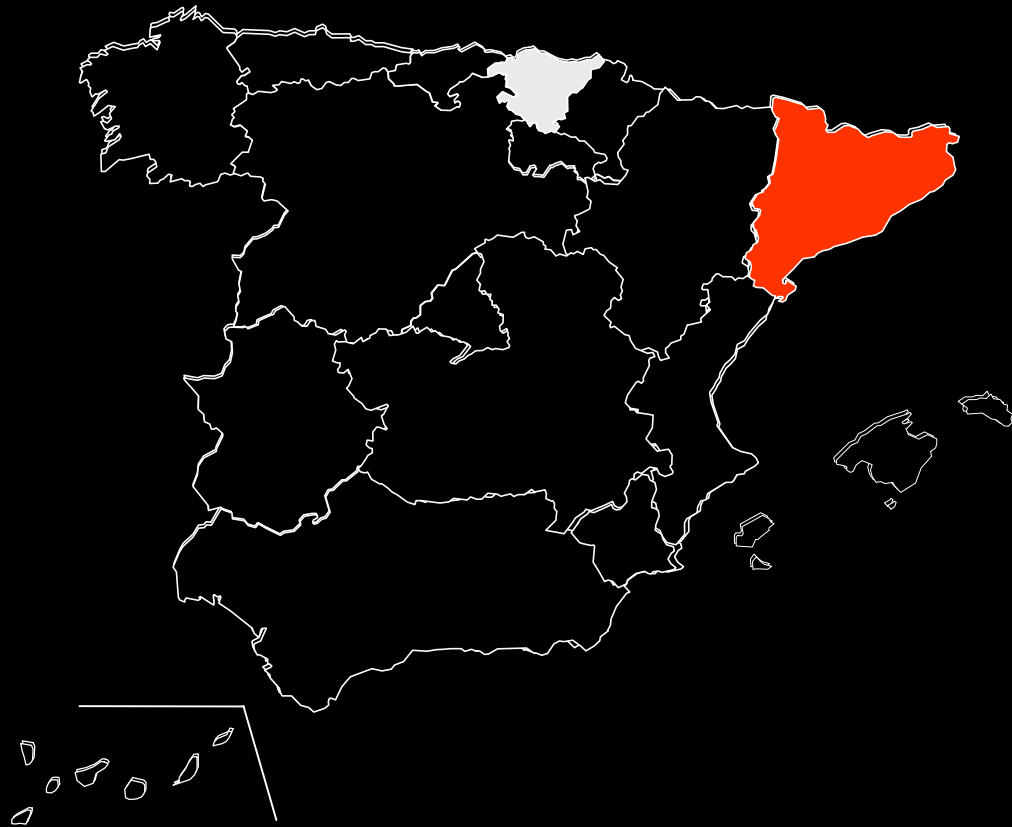


País Vasco 1982

2010

Presupuesto	189
Deuda	16
Plantilla	950
Audiencia	9.6

Mapa y calendario de implantación de TV Autonómicas

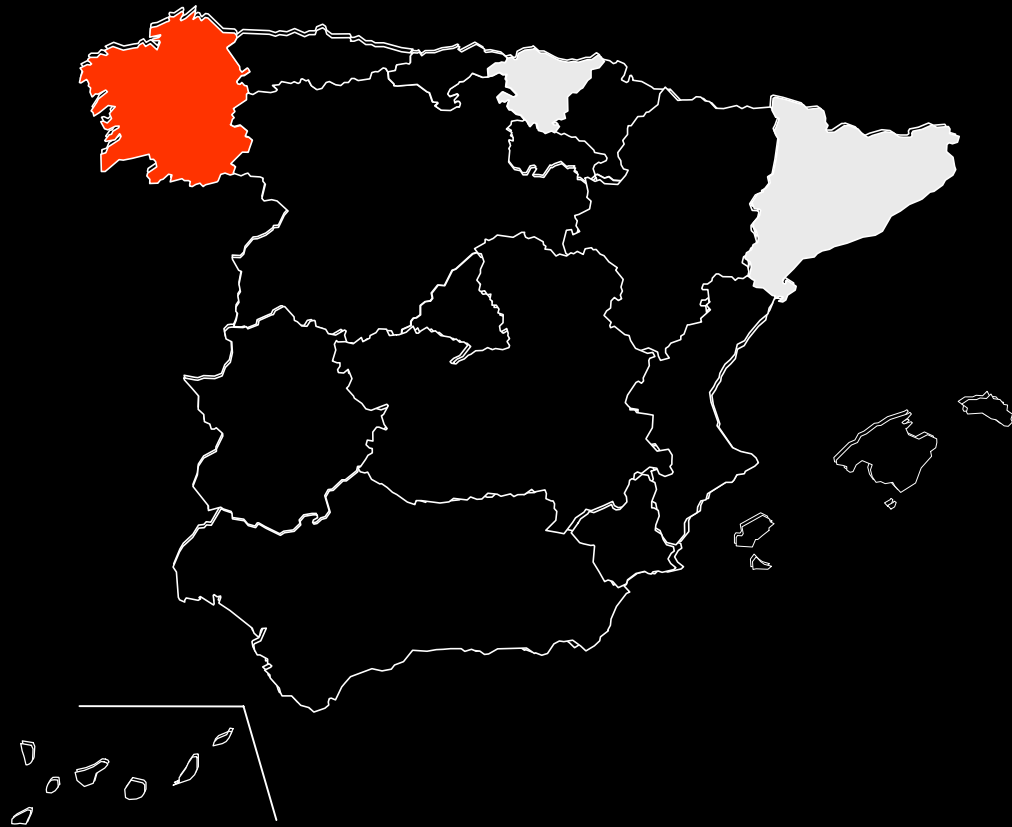


Cataluña 1983

2010

Presupuesto	506
Deuda	45
Plantilla	2.700
Audiencia	15.4

Mapa y calendario de implantación de TV Autonómicas



Galicia 1985

2010

Presupuesto	137
Deuda	25
Plantilla	1.000
Audiencia	10.4

Mapa y calendario de implantación de TV Autonómicas



Valencia 1989

2010

Presupuesto	195
Deuda	1.122
Plantilla	1.100
Audiencia	5.9

Mapa y calendario de implantación de TV Autonómicas



Andalucía 1989

2010

Presupuesto	247
Deuda	N.D
Plantilla	1.680
Audiencia	13.0

Mapa y calendario de implantación de TV Autonómicas



Madrid

1989

2010

Presupuesto	163
Deuda	250
Plantilla	1.175
Audiencia	8.1

Mapa y calendario de implantación de TV Autonómicas



Canarias 1999

2010

Presupuesto	57
Deuda	0,3
Plantilla	130
Audiencia	8.6

Mapa y calendario de implantación de TV Autonómicas



Castilla La Mancha 2001

2010

Presupuesto	68
Deuda	N.D
Plantilla	425
Audiencia	7.0

Mapa y calendario de implantación de TV Autonómicas

Baleares 2005



2010

Presupuesto	124
Deuda	20.8
Plantilla	178
Audiencia	6.3

Mapa y calendario de implantación de TV Autonómicas

Asturias 2005



2010

Presupuesto	39
Deuda	N.D
Plantilla	100
Audiencia	6.9

Mapa y calendario de implantación de TV Autonómicas

Aragón 2006



2010

Presupuesto	70.7
Deuda	N.D
Plantilla	145
Audiencia	8.3

Mapa y calendario de implantación de TV Autonómicas



Extremadura 2006

2010

Presupuesto	22
Deuda	1,5
Plantilla	500
Audiencia	4.4

Mapa y calendario de implantación de TV Autonómicas

Murcia **2006**



2010

Presupuesto	45
Deuda	N.D
Plantilla	N.D
Audiencia	4.3

Principales Magnitudes

Presupuestos superan los **1.860MM€**

Más de **8.000** empleados

Deuda acumulada **1.480 MM€**

Subvenciones y ayudas **814 MM€**



Principales Magnitudes

	2009	2008
INGRESOS	1.117	1.121
GASTOS	1.651	1.722
RESULTADO	-772	-762
RESULTADO SIN SUBVENCIONES	-1.586	-1.496
Deuda acumulada	1.480	MM€

sin límites

“¿Por qué un sistema público dual?”

Silvio González, Consejero Delegado
Grupo Antena3